



ФЕДЕРАЛЬНАЯ СЛУЖБА
ГОСУДАРСТВЕННОЙ СТАТИСТИКИ

Индекс потребительских цен



июнь 2022 год



ФЕДЕРАЛЬНАЯ СЛУЖБА
ГОСУДАРСТВЕННОЙ СТАТИСТИКИ

Индекс потребительских цен

Новгородская область

июнь 2022 года

- 01 ИНДЕКСЫ ПОТРЕБИТЕЛЬСКИХ ЦЕН
- 02 ИНДЕКСЫ ПОТРЕБИТЕЛЬСКИХ ЦЕН
ПО СУБЪЕКТАМ СЗФО
- 03 ИНДЕКСЫ ЦЕН НА ОТДЕЛЬНЫЕ ГРУППЫ
И ВИДЫ ПРОДОВОЛЬСТВЕННЫХ ТОВАРОВ
- 04 ИНДЕКСЫ ЦЕН НА ОТДЕЛЬНЫЕ ГРУППЫ
НЕПРОДОВОЛЬСТВЕННЫХ ТОВАРОВ
- 05 ИНДЕКСЫ ЦЕН И ТАРИФОВ НА УСЛУГИ





ИНДЕКСЫ ПОТРЕБИТЕЛЬСКИХ ЦЕН

ИЮНЬ 2022 г. В % К ПРЕДЫДУЩЕМУ МЕСЯЦУ



100.24

ИПЦ



99.73

Все товары



99.46

Продовольственные товары



100.06

Непродовольственные товары



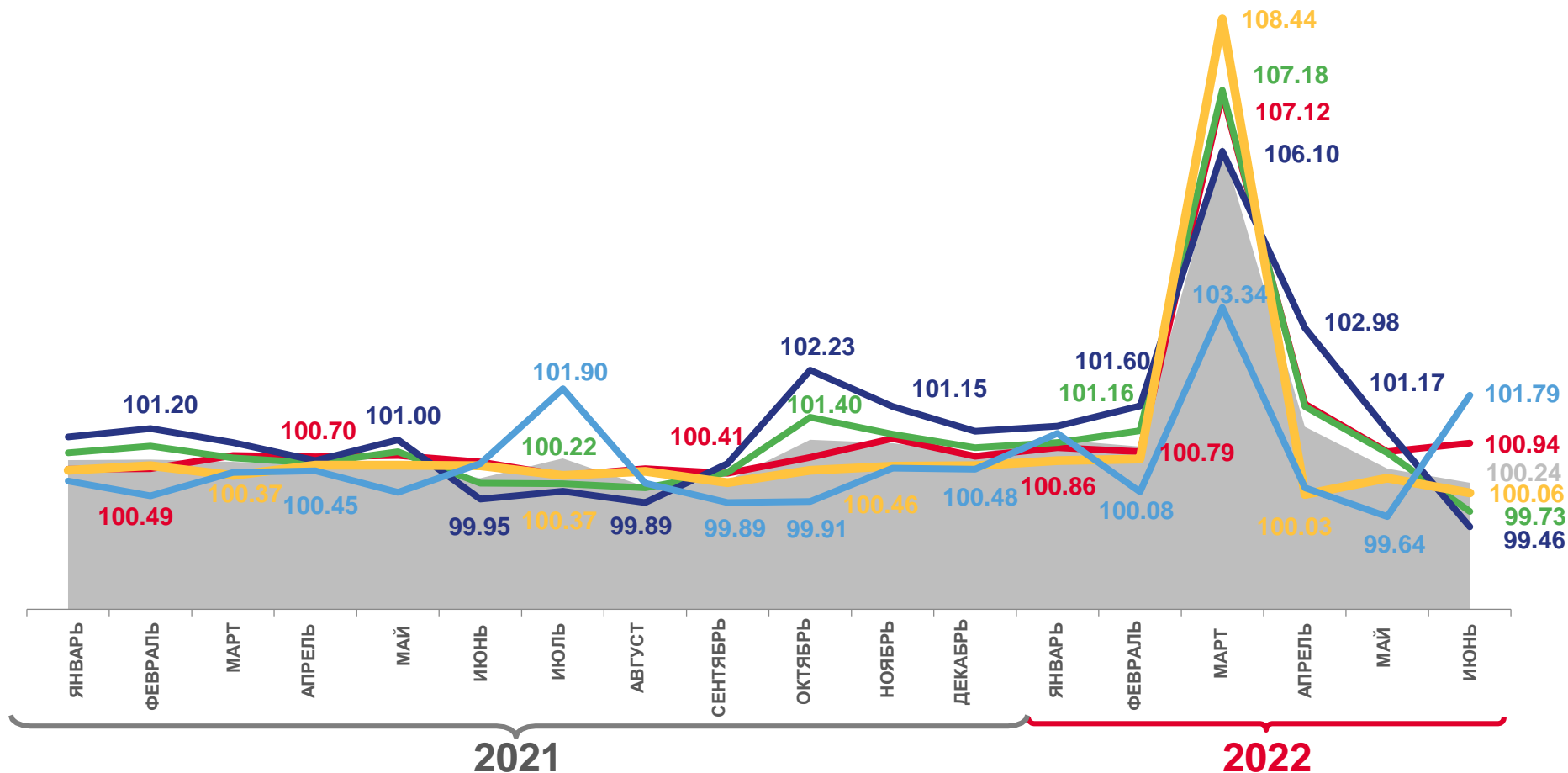
101.79

Услуги



100.94

Базовый ИПЦ



Индекс потребительских

Базовый индекс потребительских цен



Все товары

Услуги



Непродовольственные товары

Продовольственные товары





ИНДЕКСЫ ПОТРЕБИТЕЛЬСКИХ ЦЕН ПО СУБЪЕКТАМ СЗФО

ИЮНЬ 2022 г. В % К ПРЕДЫДУЩЕМУ МЕСЯЦУ



 РФ

99.65

СЗФО

99.49

9 регионов СЗФО

значение индекса **меньше**,
чем по Новгородской области

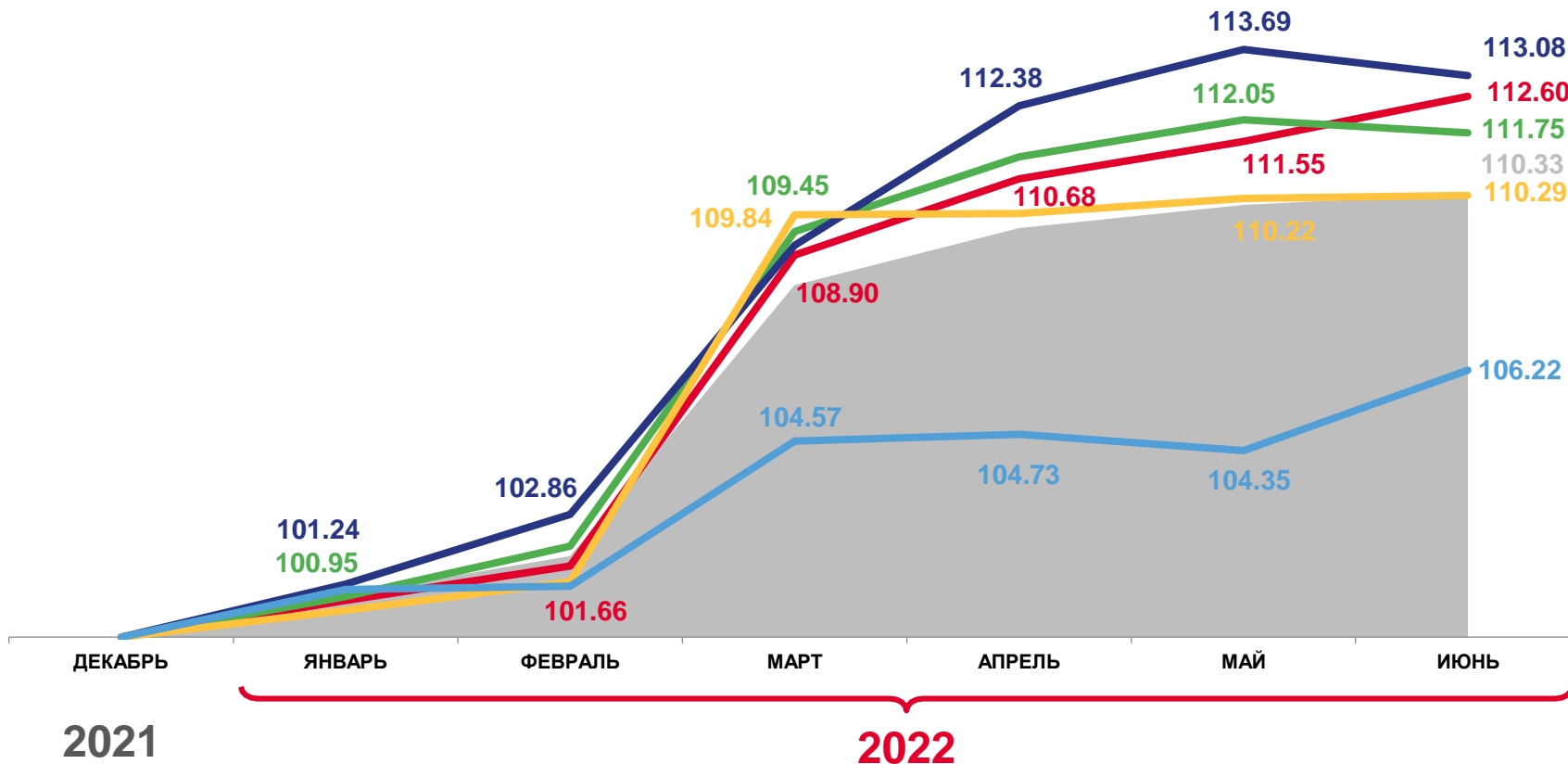




ИНДЕКСЫ ПОТРЕБИТЕЛЬСКИХ ЦЕН

ИЮНЬ 2022 г. В % К ДЕКАБРЮ ПРЕДЫДУЩЕГО ГОДА

	ИПЦ	110.33
	Все товары	111.75
	Продовольственные товары	113.08
	Непродовольственные товары	110.29
	Услуги	106.22
	Базовый ИПЦ	112.60





ИНДЕКСЫ ПОТРЕБИТЕЛЬСКИХ ЦЕН ПО СУБЪЕКТАМ СЗФО



ИЮНЬ 2022 г. В % К ДЕКАБРЮ ПРЕДЫДУЩЕГО ГОДА

 РФ

СЗФО

111.41 111.13



8 регионов СЗФО

значение индекса **больше**,
чем по Новгородской области

1 регион СЗФО

значение индекса **меньше**,
чем по Новгородской области

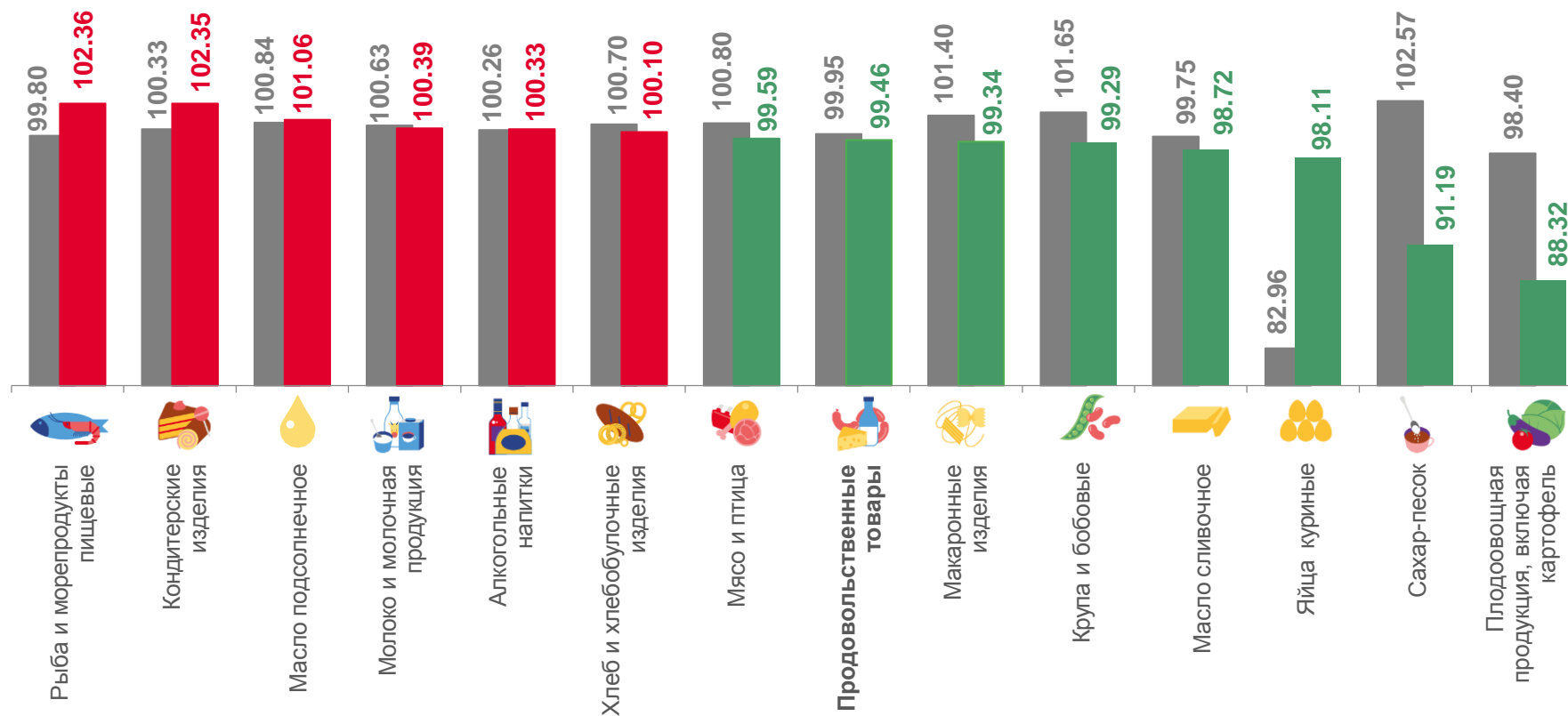
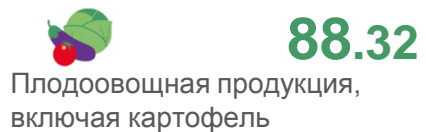

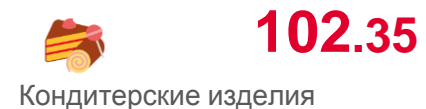




ИНДЕКСЫ ЦЕН НА ОТДЕЛЬНЫЕ ГРУППЫ И ВИДЫ ПРОДОВОЛЬСТВЕННЫХ ТОВАРОВ



ИЮНЬ 2022 г. В % К ПРЕДЫДУЩЕМУ МЕСЯЦУ



■ Июнь 2021 г. к маю 2021 г.

■ Июнь 2022 г. к маю 2022 г.

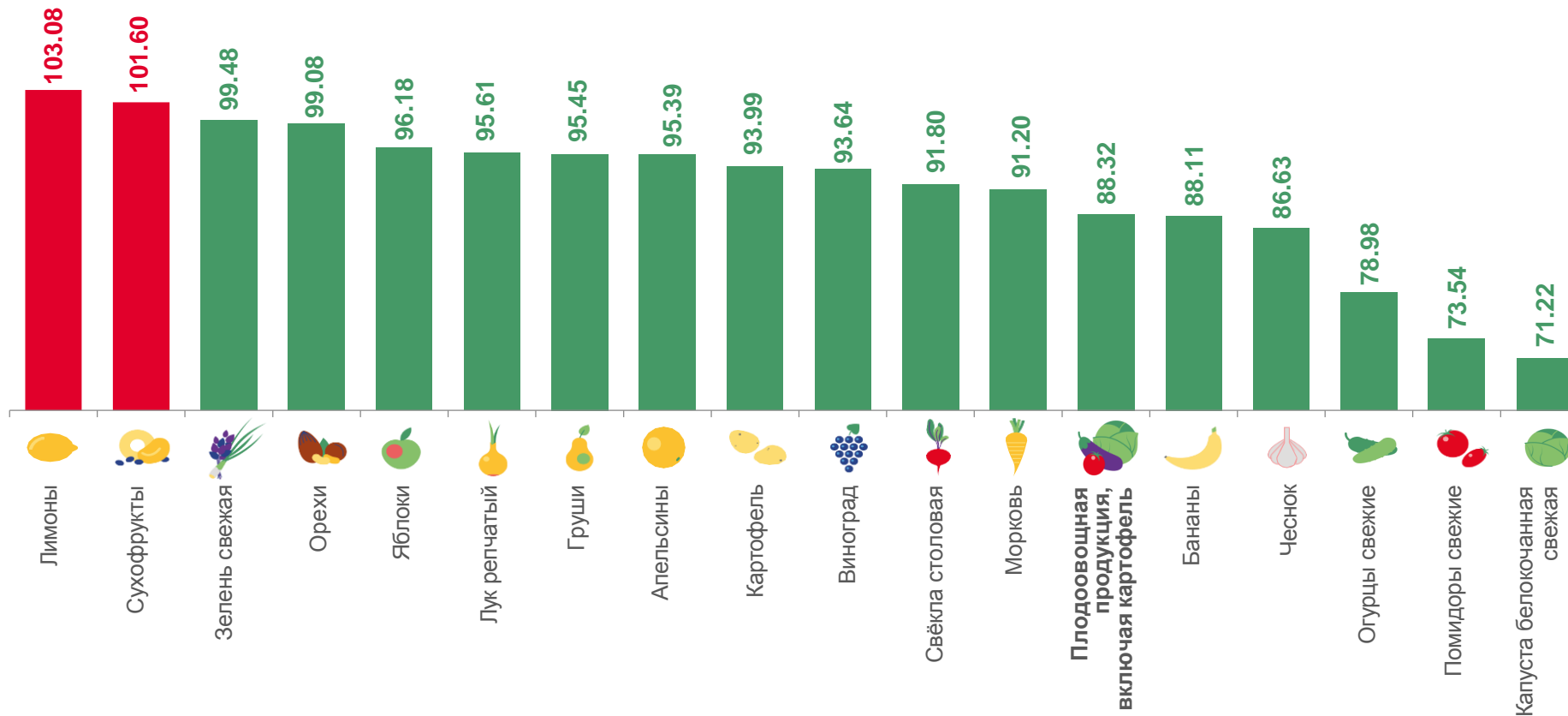




ИНДЕКСЫ ЦЕН НА ПЛОДОВООВОЩНУЮ ПРОДУКЦИЮ



ИЮНЬ 2022 г. В % К ПРЕДЫДУЩЕМУ МЕСЯЦУ





СРЕДНИЕ ЦЕНЫ НА ПЛОДООВОЩНУЮ ПРОДУКЦИЮ

ИЮНЬ 2022 г., РУБЛЕЙ ЗА КИЛОГРАММ



Яблоки

▼ 131.07 ₺



Лимоны

▲ 162.66 ₺



Апельсины

▼ 117.58 ₺



Груши

▼ 219.47 ₺



Виноград

▼ 273.51 ₺



Бананы

▼ 84.52 ₺



Помидоры свежие

▼ 150.95 ₺



Картофель

▼ 61.15 ₺



Свёкла столовая

▼ 54.61 ₺



Морковь

▼ 57.89 ₺



Капуста белокочанная свежая

▼ 55.48 ₺



Огурцы свежие

▼ 104.77 ₺



Лук репчатый

▼ 52.99 ₺



Чеснок

▼ 275.59 ₺



Зелень свежая

▼ 720.27 ₺



Орехи

▼ 989.51 ₺



Сухофрукты

▲ 412.09 ₺

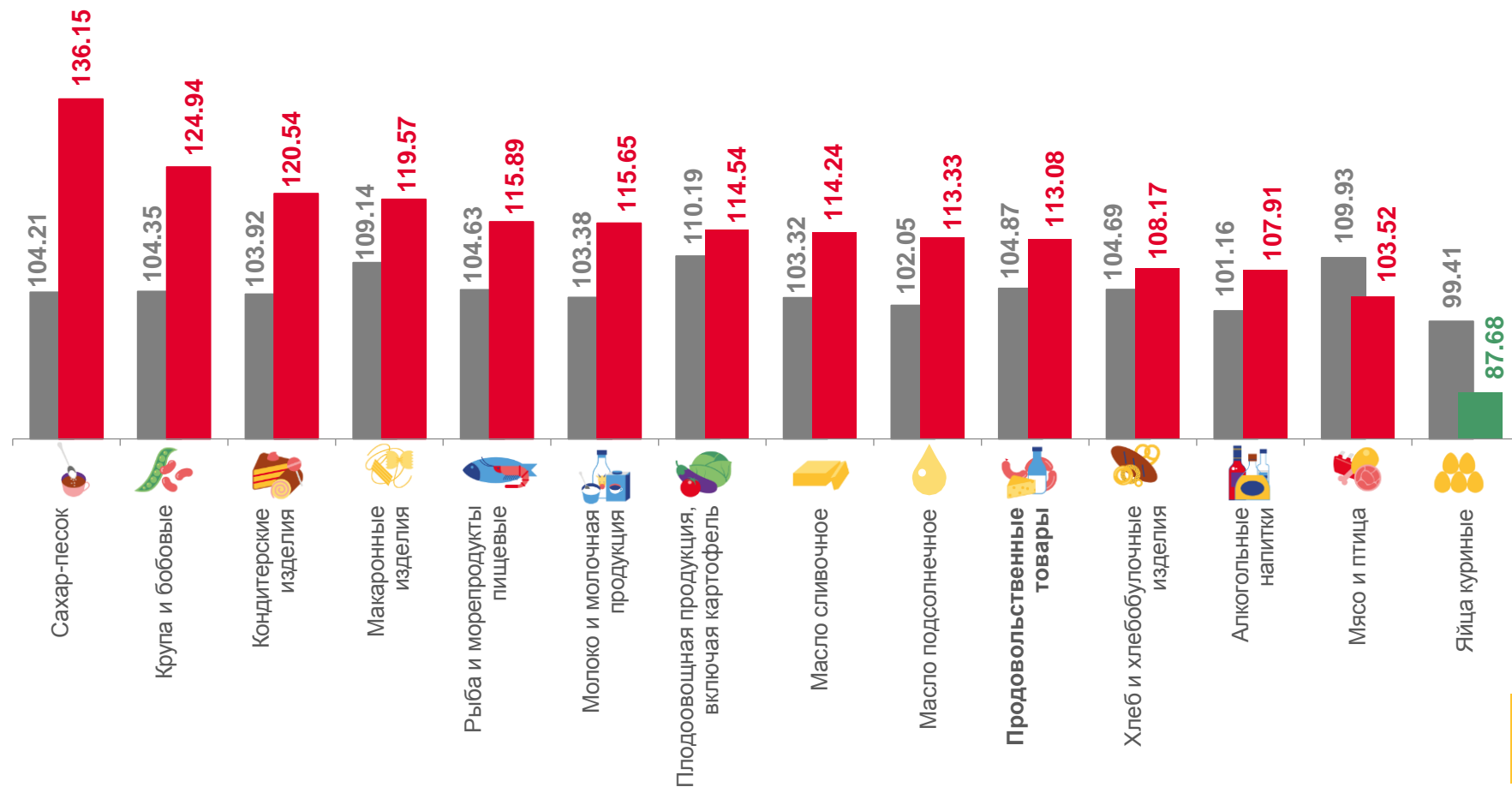




ИНДЕКСЫ ЦЕН НА ОТДЕЛЬНЫЕ ГРУППЫ И ВИДЫ ПРОДОВОЛЬСТВЕННЫХ ТОВАРОВ



ИЮНЬ 2022 г. В % К ДЕКАБРЮ ПРЕДЫДУЩЕГО ГОДА



■ Июнь 2021 г. к декабрю 2020 г.

■ Июнь 2022 г. к декабрю 2021 г.





ИНДЕКСЫ ЦЕН НА ОТДЕЛЬНЫЕ ГРУППЫ НЕПРОДОВОЛЬСТВЕННЫХ ТОВАРОВ



ИЮНЬ 2022 г. В % К ПРЕДЫДУЩЕМУ МЕСЯЦУ

100.06
Непродовольственные товары

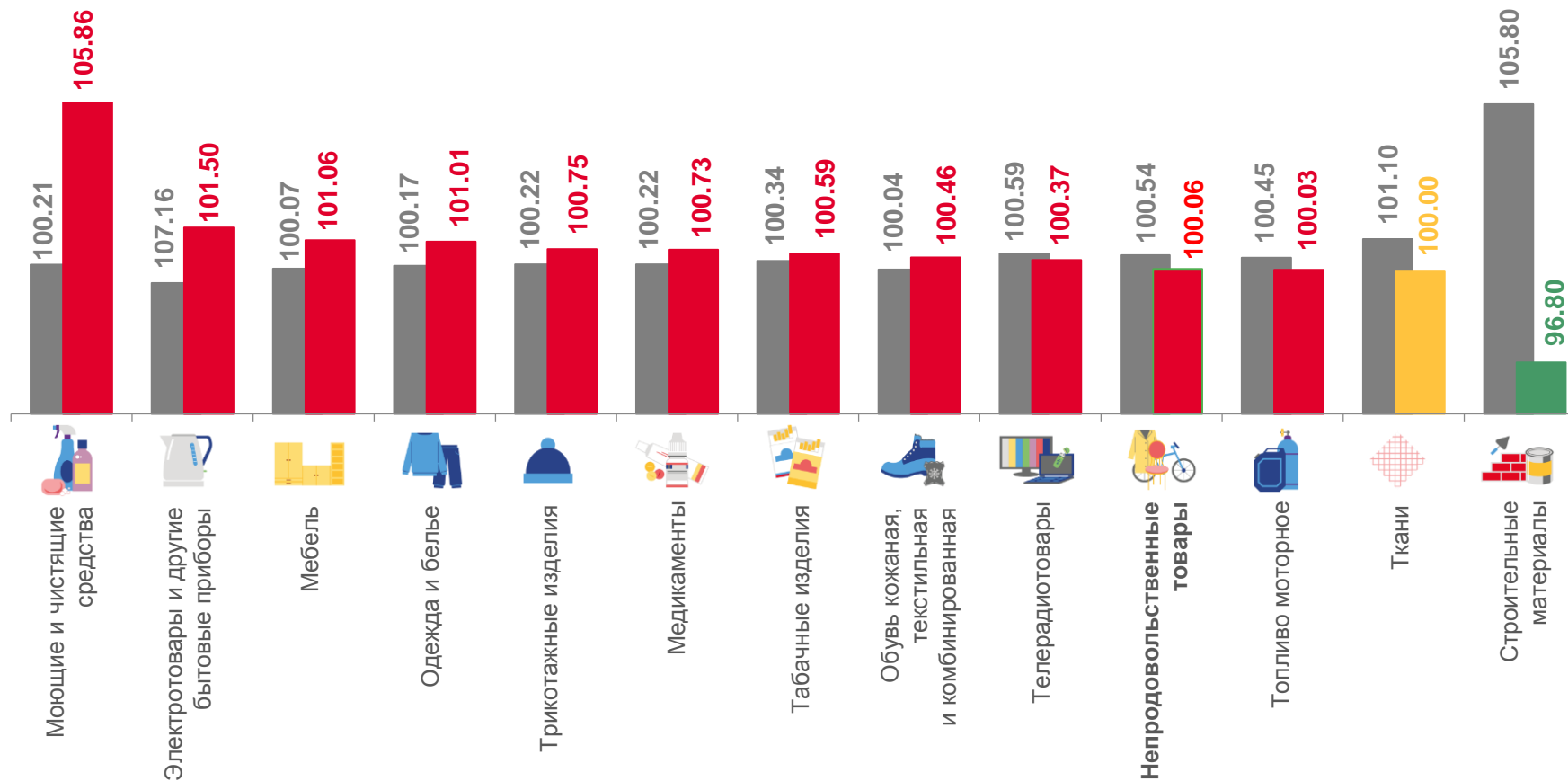
105.86
Моющие и чистящие средства

101.50
Электротовары и другие бытовые приборы

101.06
Мебель

101.01
Одежда и белье

96.80
Строительные материалы





ИНДЕКСЫ ЦЕН НА ОТДЕЛЬНЫЕ ГРУППЫ НЕПРОДОВОЛЬСТВЕННЫХ ТОВАРОВ

ИЮНЬ 2022 г. В % К ДЕКАБРЮ ПРЕДЫДУЩЕГО ГОДА



110.29
Непродовольственные товары

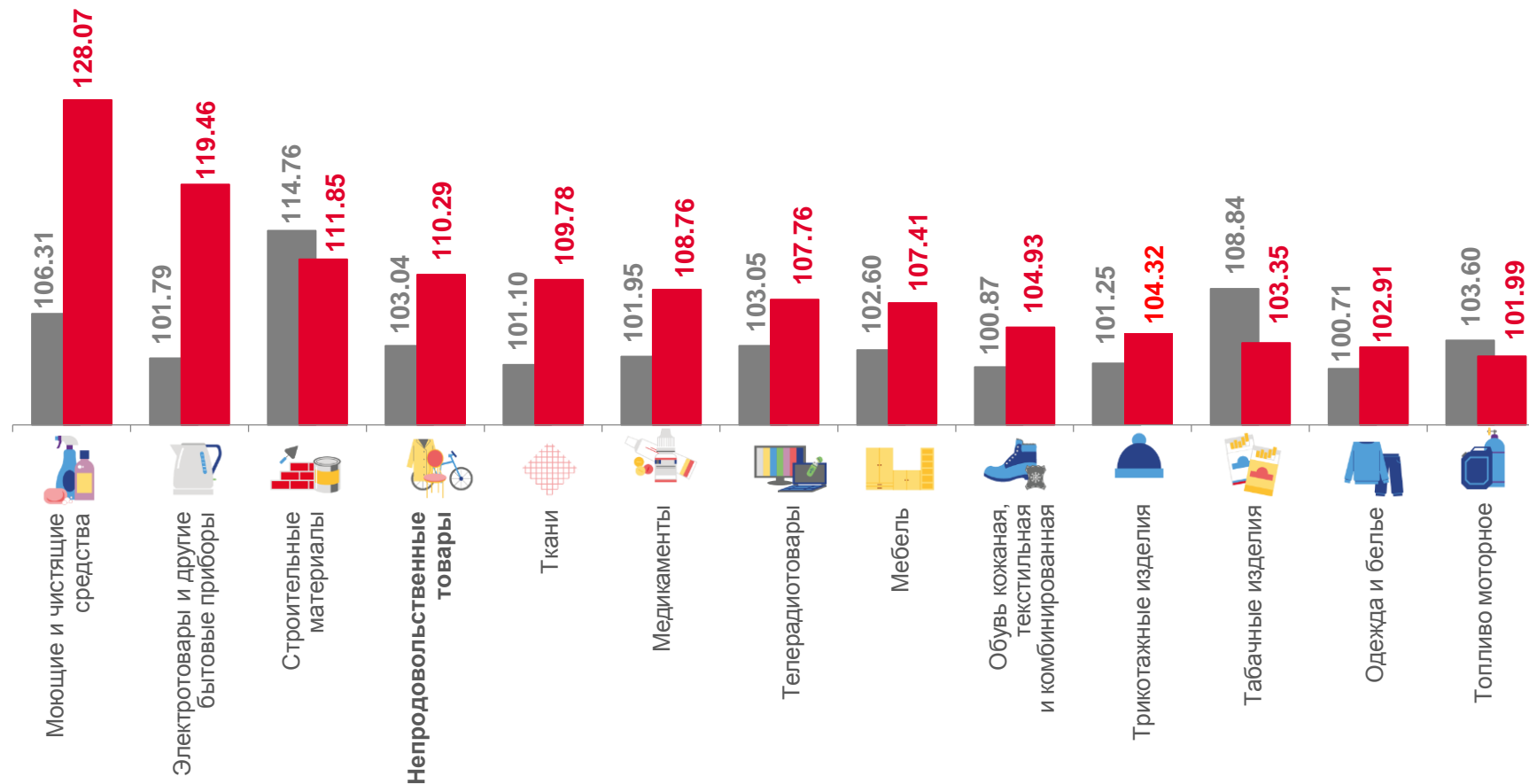
128.07
Моющие и чистящие средства

119.46
Электротовары и другие бытовые товары

111.85
Строительные материалы

109.78
Ткани

108.76
Медикаменты





ИНДЕКСЫ ЦЕН И ТАРИФОВ НА УСЛУГИ

ИЮНЬ 2022 г. В % К ПРЕДЫДУЩЕМУ МЕСЯЦУ



101.79

Услуги



122.08

Зарубежного туризма



112.78

Санаторно-оздоровительные



104.37

Пассажирского транспорта



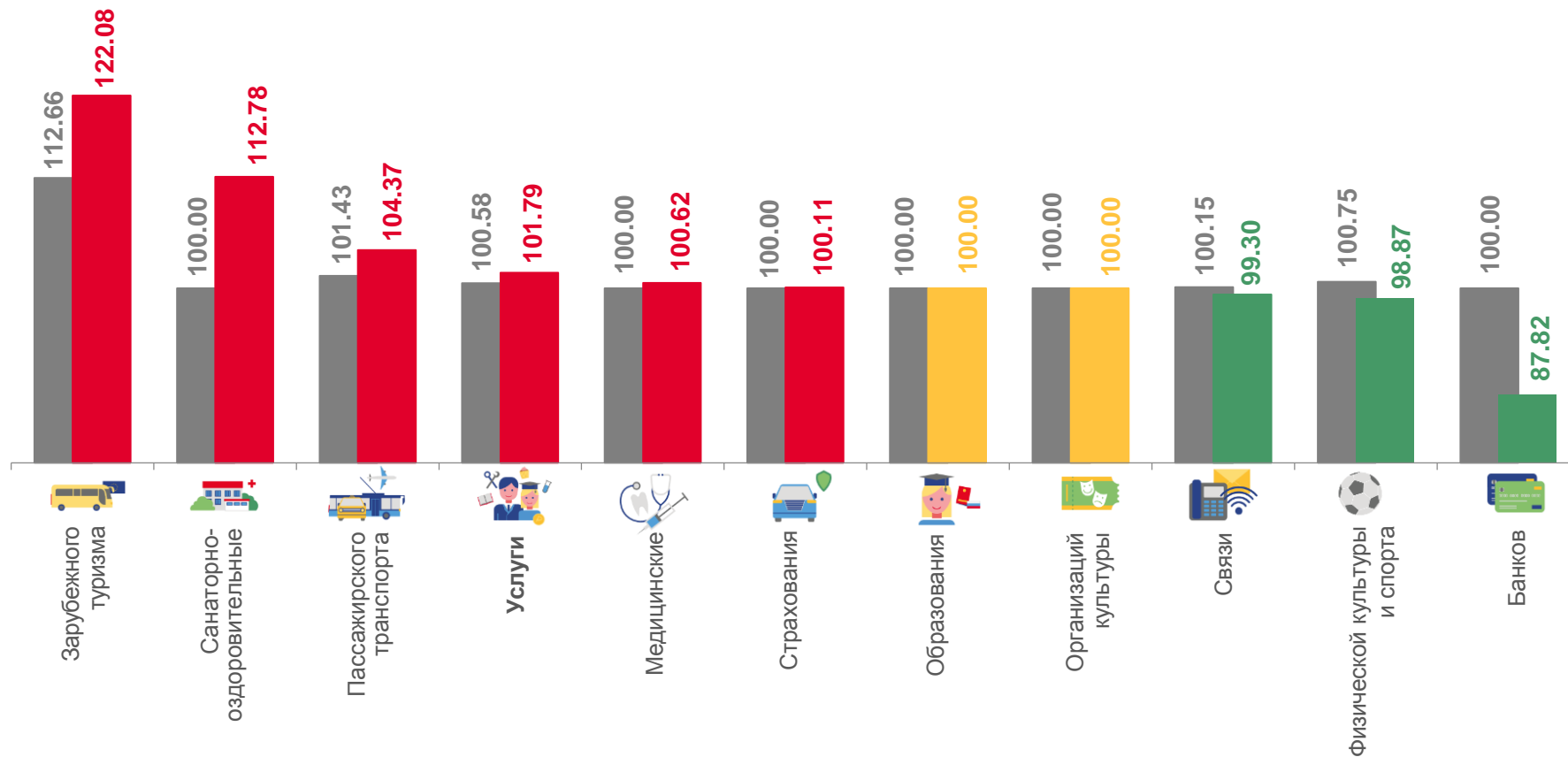
98.87

Физической культуры и спорта



87.82

Банков



■ Июнь 2021 г. к маю 2021 г.

■ Июнь 2022 г. к маю 2022 г.





ИНДЕКСЫ ЦЕН И ТАРИФОВ НА УСЛУГИ

ИЮНЬ 2022 г. В % К ДЕКАБРЮ ПРЕДЫДУЩЕГО ГОДА



Услуги

106.22



Зарубежного туризма

166.75



Банков

155.82



Санаторно-оздоровительные

120.56



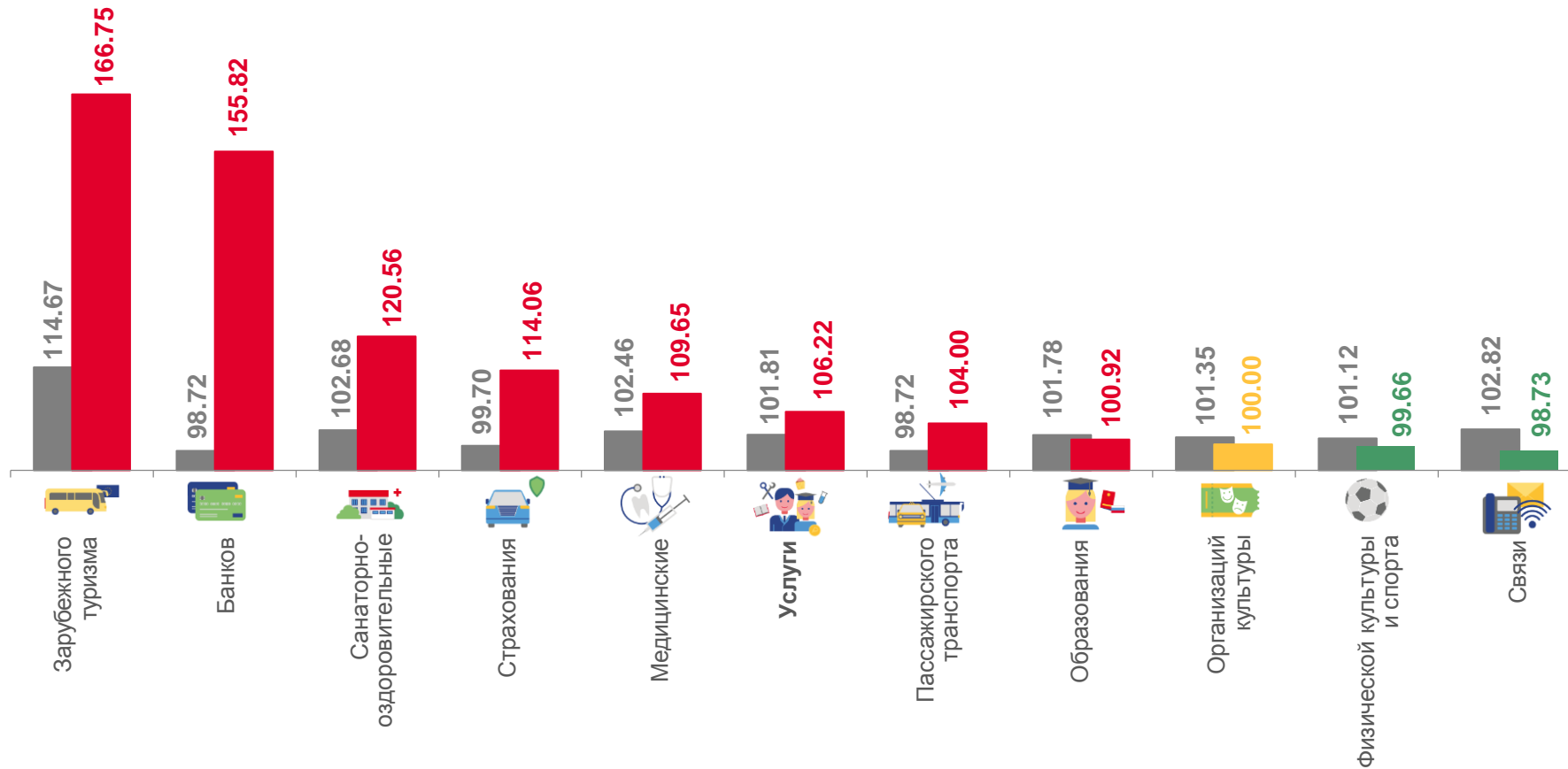
Физической культуры и спорта

99.66



Связи

98.73



■ Июнь 2021 г. к декабрю 2020 г.

■ Июнь 2022 г. к декабрю 2021 г.

